

# SoftBank

# 2025H

## ご利用案内



## 目次

■重要事項	2
■各部の名称と機能	2
■ディスプレイ	3
■言語設定方法	4
■国内通話・国際通話	4
■アドレス帳に追加する方法	4
■キーガード（誤作動防止ロック）	5
■通話履歴を確認する	5
■マナーモードを設定する	5
■充電方法	5
■滞在先からのお問合せ	6

### 【24 時間テクニカルサポート連絡先】

03-5766-2721（24 時間）

フリーダイヤル：0120-800-540（平日 9-20、土日祝日 10-19）

Email: [info@imotonowifi.jp](mailto:info@imotonowifi.jp)

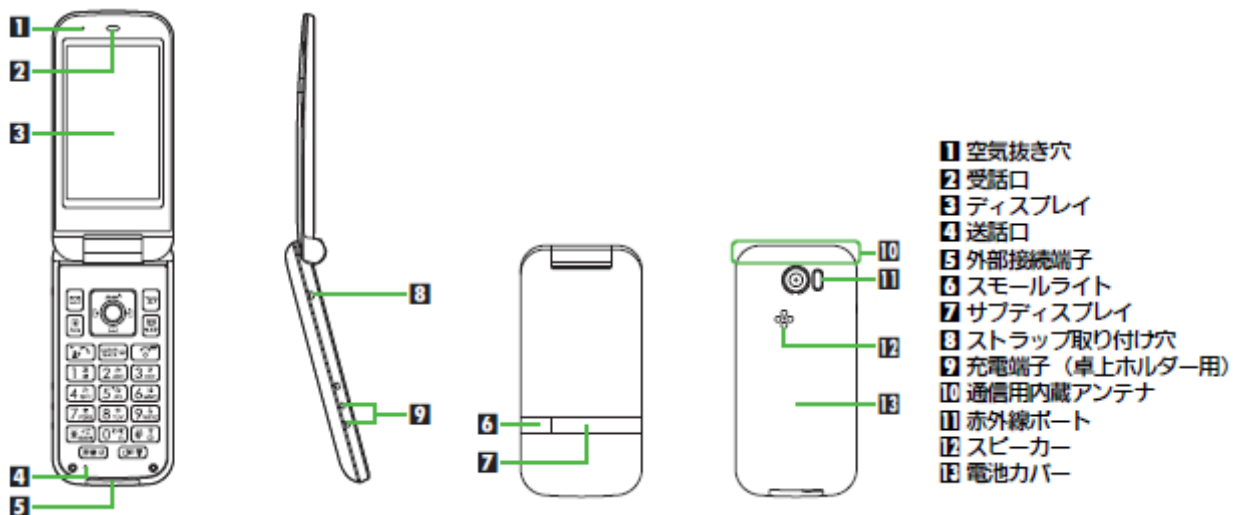
※紛失・帰国日延長もメールで承ります。

## ■重要事項

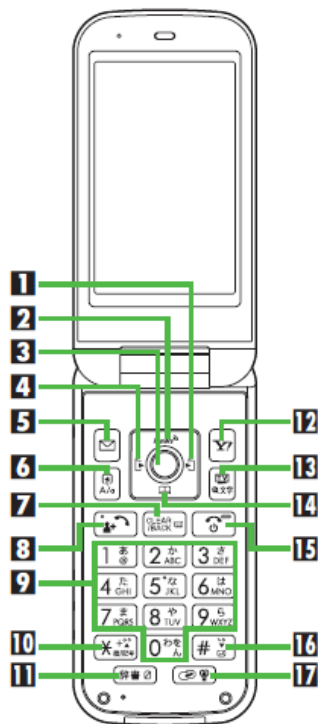
- 1 こちらの携帯電話は通話専用となります。E-mail やWEB ページ、カメラ機能、ショートメッセージ機能のご利用等禁止しております。
- 2 万が一データ通信のご利用が確認された場合は、弊社にて定められた所定の料金を追加請求させていただきます。
- 3 何かしらのトラブルが発生した場合は、問題が発生した段階で上記連絡先へご連絡ください。ご返却時（ご返却後）にお申し出があった場合は、ご返金等をお受けすることは出来ません。
- 4 ご利用前に必ず「通話時間」が0:00:00 にリセットされていることを確認してください。

※確認方法は、「通話履歴を確認する」の「通話時間を確認する」をご覧ください。

## ■各部の名称と機能



## ■各ボタンの説明



- 3 センターボタン (○)**  
メインメニュー表示  
[長く: 誤動作防止設定/解除]
- 4 マルチガイド左ボタン (☺)**  
発信履歴表示  
[長く: スピードダイヤル/メール表示※]
- 5 メールボタン (☺)**  
メールメニュー表示  
[長く: S!メール作成画面表示※]
- 6 ショートカット/A/aボタン (☺)**  
ショートカットリスト表示  
[長く: ステータスアイコンリスト表示]
- 7 クリア/バックボタン (☺)**  
簡易留守録再生  
[長く: 簡易留守録設定/解除]
- 8 開始/楽ともリンクボタン (☺)**  
楽ともリンク表示  
[長く: モード切替 (ダブルナンバー) ]
- 9 ダイヤルボタン (0\*~9#)**  
電話番号入力/クイックオペレーション  
[長く: 電話帳あ行 (1\*)~ら行 (9#)、|  
わ行 (0\*) 表示]
- 10 \*ボタン (＊)**  
[\*]「+」「P」「?」「-」入力
- 11 辞書ボタン (辞書)**  
スマートリンク辞書起動  
[長く: ベールビュー設定/解除]
- 12 Yahoo!ケータイ・ボタン (☺)**  
Yahoo!ケータイアクセス  
[長く: Yahoo!ケータイメニュー表示※]
- 13 テレビ/文字ボタン (☺)**  
テレビ起動  
[長く: メニュー切替画面表示]

マルチガイドボタンの表記について  
●本書ではマルチガイドボタンを、次のように表記しています。

☺または☺を押すとき	☺
☺または☺を押すとき	☺☺
☺☺☺☺☺のいずれかを押すとき	☺☺☺☺☺

- 14 マルチガイド下ボタン (☺)**  
電話帳呼び出し  
[長く: プロフィール交換※]
- 15 電源/終了ボタン (☺)**  
待受画面表示切替  
[長く: 電源Off]
- 16 #ボタン (＃)**  
「#」入力  
[長く: マナーモード設定/解除]
- 17 マルチジョブ機能/マナーボタン (☺)**  
モード切替  
[長く: マナーモード設定/解除]

※レンタル携帯ではメールやWEBのデータ通信、カメラ機能のご利用を禁止しております。

## ■ディスプレイ

※ディスプレイ、サブディスプレイ共に「圏外」表記の際はご利用いただけません。

### サブディスプレイのマークの見かた

#### ■基本的なマーク



1	電波状態※1
2	電池レベル※2

※1 棒の数が多しほど電波状態が良好です。  
※2 充電中は点滅表示されます。

#### ■お知らせのためのマーク

☺	不在着信あり
---	--------

### ディスプレイのマークの見かた

●デュアルモード設定時、マークによっては回線の種類を表すマークが右下に表示されます。

#### ■常時点灯しているマーク



1	3Gサービス圏内
2	GSMサービス圏内
3	国際ローミング中
4	電波状態※1
5	電池レベル※2

※1 棒の数が多しほど電波状態が良好です。  
※2 充電中は点滅表示されます。また、パネル点灯時などには、一時的に%表示されます。(電池残量の%表示は、あくまでも目安です。)

## ■言語設定方法

- 1 センターボタンを押し、「設定」を選択します。
- 2 「Language」を選択します。
- 3 English/日本語を選択します。

## ■国内通話・国際通話方法

※番号をダイヤルした後、「P3 ■各ボタンの説明」の **8**（開始ボタン）を押してください。

### <国内発信>

市外局番からおかけください。（国番号は不要です。）

例) 03-5766-2721

### <国際発信>

国際アクセス番号(010 or “+”) - 国番号 - その他番号

※相手先番号頭に「0」がある場合、「0」を除いてください。

（イタリアへかける際は「0」を除かず、そのままかけます）

例) アメリカサンディエゴ(1-858-XXX-XXXX)への通話

掛け方1 「010」利用⇒010-1-858-XXX-XXXX

掛け方2 「+」利用 ⇒+-1-858-XXX-XXXX

※ボタン2回押しで「+」発信となります。

### <国内着信（国内通話にてお貸し出し携帯電話番号へ掛けて頂く場合）>

携帯電話に貼付のお貸出携帯電話番号をダイヤルください。

### <国際着信（国際通話にてお貸し出し携帯電話番号へ掛けて頂く場合）>

携帯電話に貼付のお貸出携帯電話番号の頭の「0」を取り、

”+” - ”国番号”をつけてダイヤルください。

例) 080-1234-5678へ国際通話にて電話を掛けて頂く場合

⇒+81-80-1234-5678

## ■アドレス帳に追加する方法

- 1 センターボタンを押し、「電話機能」を押した後に「電話帳新規登録」を選択します。
- 2 名前・番号などを入力します。
- 3 保存ボタンを押します。

## ■アドレス帳を確認する

マルチガイド下ボタンを押します。

## ■キーガード方法（誤作動防止ロック）

設定 ⇒ 待ち受け画面でセンターボタンを長押し（1秒以上）する。

解除 ⇒ 待ち受け画面でセンターボタンを長押し（1秒以上）する。

## ■通話履歴を確認する

着信履歴を確認する ⇒ マルチガイド右ボタンを押します。

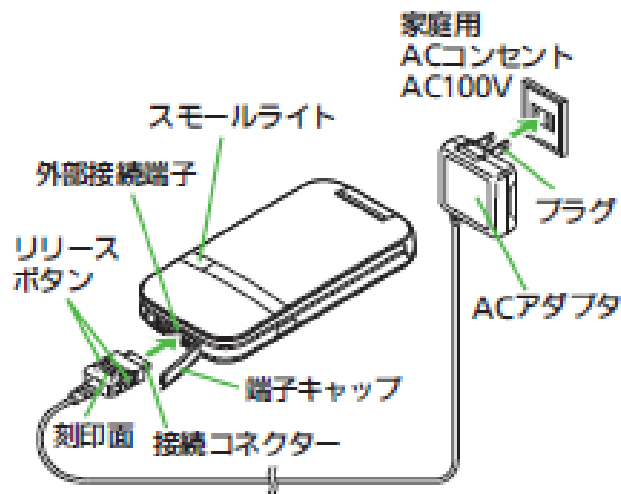
発信履歴を確認する ⇒ マルチガイド左ボタンを押します。

通話時間を確認する ⇒ センターボタンを押し「設定」→「通話」タブ  
→「通話時間・データ通信」→「通話時間明細」を選択します。  
→「発信通話時間/着信通話時間」を選択します。

## ■マナーモードを設定する

本体右下の#ボタンかマナーボタンを長押しします。

## ■ACアダプタで充電する



指定の AC アダプタを使用して充電します。

1 AC アダプタのコネクタの取り付け向きを確認したら、本機の外部接続端子に差し込みます。

2 家庭用 AC コンセントにプラグを差し込みます。

スモールライトが赤色で点灯し充電が始まります。

スモールライトが消灯すれば、充電は完了です。

# 滞在先からのお問合せ

## 1 国際フリーダイヤルのご利用方法

\*下記は+81等の国番号等は不要ですので記載番号のままおかけください。

下記の国では、国際フリーダイヤルをご用意しております。携帯電話からはつながらない場合や別途通話料が発生する場合がございますので、ご移動中では固定電話からのご連絡をお願い申し上げます。ホテルの固定電話をご利用の場合、通話料の代わりに手数料を独自に徴収するホテルもございますので、ご注意ください。

北・中・南米	アメリカ/ハワイ/グアム	1-800-817-0274	オセアニア	オーストラリア(豪)	1-800-055-399	
	カナダ	1-888-386-6537		ニュージーランド	0800-88-0165	
	ブラジル	080-0891-9614		ヨーロッパ	アイルランド	1-800-760-181
	メキシコ合衆国	01-800-062-2613		イギリス	080-8234-8064	
アジア	インド	00080-0100-6429	イタリア	800-787-777		
	インドネシア	001-803-0081-1176	オランダ	080-0022-4288		
	韓国	00798-817-1422	オーストリア	080-029-5951		
	シンガポール	8008-102-210	ギリシャ	00800-1612-2030064		
	スリランカ	011-247-3076	スイス	080-056-2273		
	タイ	001-800-814-0583	スウェーデン	020-793-351		
	台湾	0080-181-4402	スペイン	900-95-8135		
	中国(北部)	1-080-0813-2186	チェコ	800-142-930		
	中国(南部)	1-080-0481-2292	デンマーク	80-887-614		
	フィリピン	1-800-1816-0205	ドイツ	0800-189-0430		
	ベトナム社会主義共和国	1208-1865	ノルウェー	800-12-485		
	香港	800-968-156	ハンガリー	068-001-8499		
	マレーシア	1-800-81-2703	フランス	080-091-4378		
	中東・アフリカ	アラブ首長国連邦	800-0813-0024	ベルギー	080-073-537	
イスラエル		1-809-458-043	ポルトガル	800-819-466		
南アフリカ共和国		0800-99-9583	ポーランド	00-800-811-3221		
			ロシア	810-800-2024-4081		

\*北部とは 北京市・天津市・大連市を含む黒龍江省・吉林省・遼寧省・河北省・山西省・山東省・河南省・内蒙古自治区をさします。それ以外の地域が南部となります。南部の主な都市:上海市・広州市・東莞市・成都市・深セン市など

## 2 全世界共通番号のご利用方法

左記以外の国にご渡航の場合、フリーダイヤルでの電話が繋がらない場合

**+81-3-5766-2721** におかけください。

(「+」には国際アクセス番号が入ります。)

## 3 メールでのお問合せ方法

メールでのお問合せは、[info@imotonowifi.jp](mailto:info@imotonowifi.jp)までお願いいたします。

※紛失・帰国日延長もメールで承ります。